

Bewonerspanel Energieneutrale woningen

Helft panelleden is bekend met energieneutrale woningen

Ergieneutrale woningen is de meest bekende vorm van duurzaam wonen. Ruim de helft van de panelleden weet wat Energieneutrale woningen betekent. Een derde van de panelleden weet niet wat het betekent maar kent de term wel. Van de panelleden die van plan zijn aanpassingen aan hun koopwoning te doen, overweegt 97% energiebesparende maatregelen mee te nemen in de verbouwing. Driekwart van de panelleden heeft nagedacht om de eigen woning aan te passen naar een energieneutrale woning. Hiervan ziet 24% geen belemmeringen om dit te realiseren. Bij aanpassingen aan de woning naar een energieneutrale woning geeft 38% van de panelleden aan een maximale terugverdientijd van 6 t/m 10 jaar acceptabel te vinden en geeft 38% van de panelleden aan een maximale investering van 5.000 euro te willen doen. Deze investering is niet genoeg om een huis energieneutraal te maken, maar geeft wel aan dat leden van het Bewonerspanel bereid zijn een investering te doen op dit gebied.

Augustuspeiling 2016: Energieneutrale woningen

Utrecht ondersteunt initiatieven van bewoners en bedrijven om energie te besparen en op te wekken. Er wordt veel energie gebruikt om woningen te verwarmen. De gemeente Utrecht ondersteunt bewoners graag bij het komen tot een stappenplan naar een energieneutrale en toekomstbestendige woning. Zij biedt informatie en advies over de mogelijkheden en maatregelen die bewoners kunnen nemen.

Van 29 augustus tot 12 september heeft IB Onderzoek een peiling gehouden onder de leden van het Bewonerspanel Utrecht over Energie en minder aardgas, taxivervoer, groente- en fruitafval en energieneutrale woningen. Het Bewonerspanel telt ruim 5.463 leden. Daarvan hebben er 2.792 leden de vragenlijst volledig ingevuld, wat neerkomt op een respons van 51%.

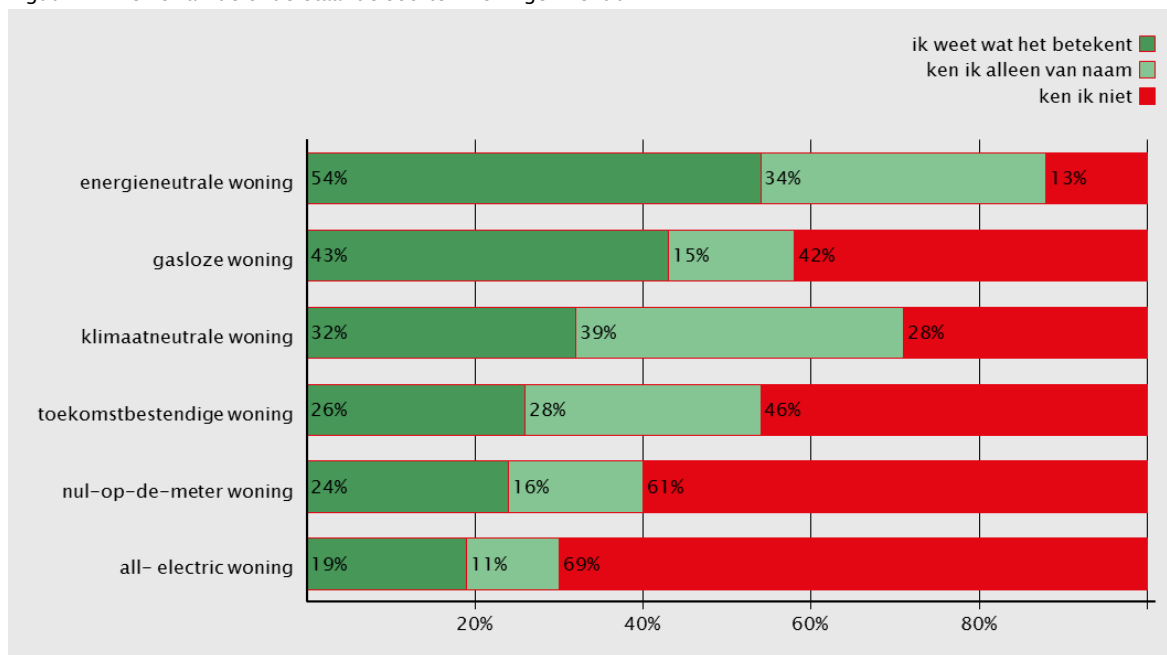
Vergeleken met de Utrechtse bevolking, zijn in het Bewonerspanel hoog opgeleiden en autochtonen oververtegenwoordigd en jongeren ondervertegenwoordigd. De resultaten zijn daardoor niet zondermeer te vertalen naar de (gemiddelde) mening van de Utrechter, maar geven wel een goede indicatie. Meer informatie over het Bewonerspanel Utrecht vindt u op de website www.utrecht.nl/bewonerspanel.

Resultaten

Energie neutrale woningen meest bekend

- Meer dan de helft van de Utrechtse panelleden (54%) zegt te weten wat een energie neutrale woning is (zie figuur 1). Van een klimaatneutrale woning weet ongeveer een derde wat het betekent. Vergeleken met andere woningtypen kent een groot deel (39%) het de klimaatneutrale woning wel van naam. Een kwart (24%) weet wat een nul-op-de-meter woning inhoudt. Het minst bekend is de all-electric woning; 19% weet wat het betekent en 11% kent het alleen van naam.

Figuur 1 – Welke van de onderstaande soorten woningen kent u?

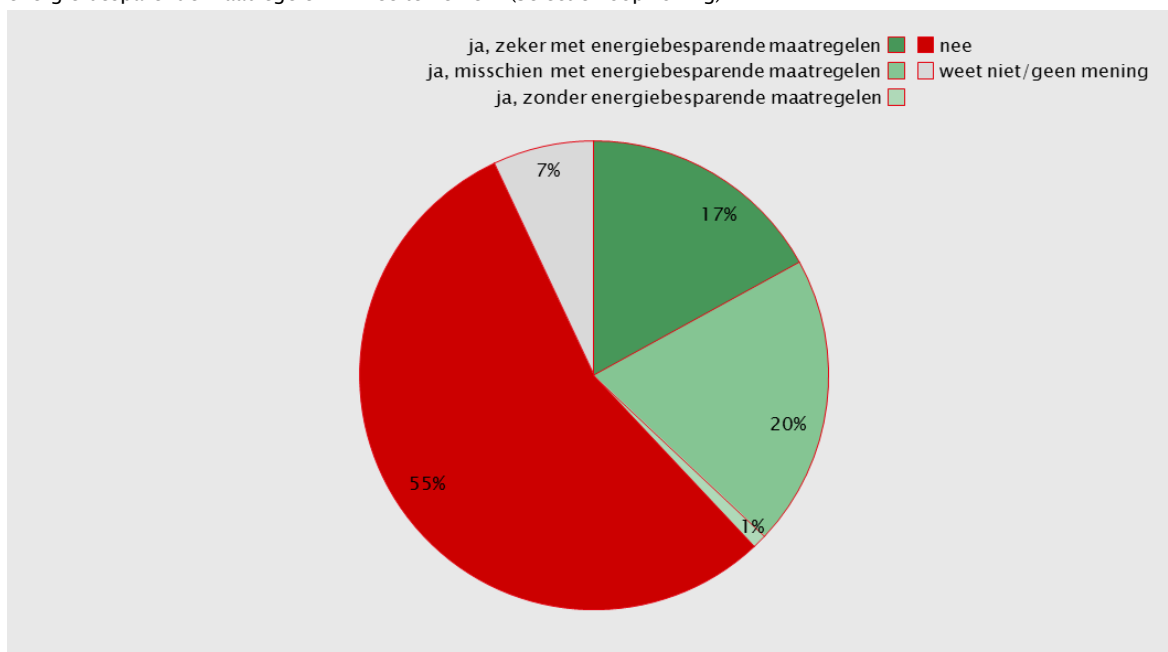


Bron: Bewonerspanel, augustuspeiling 2016

Aanpassingen aan de woning meestal inclusief energiebesparende maatregelen

- Bijna vier op de tien panelleden (38%) met een eigen koopwoning is van plan aanpassingen aan de woning te doen in de komende twee jaar (zie figuur 2)
- Van de panelleden met een koopwoning die van plan zijn om aanpassingen aan hun woning te doen, overweegt 45% zeker ook energiebesparende maatregelen mee te nemen bij de aanpassingen en neem 53% misschien energiebesparende maatregelen mee.

Figuur 2 – Bent u van plan om de komende twee jaar aanpassingen aan uw woning te doen en overweegt u daar grote energie besparende maatregelen in mee te nemen? (Selectie koopwoning)

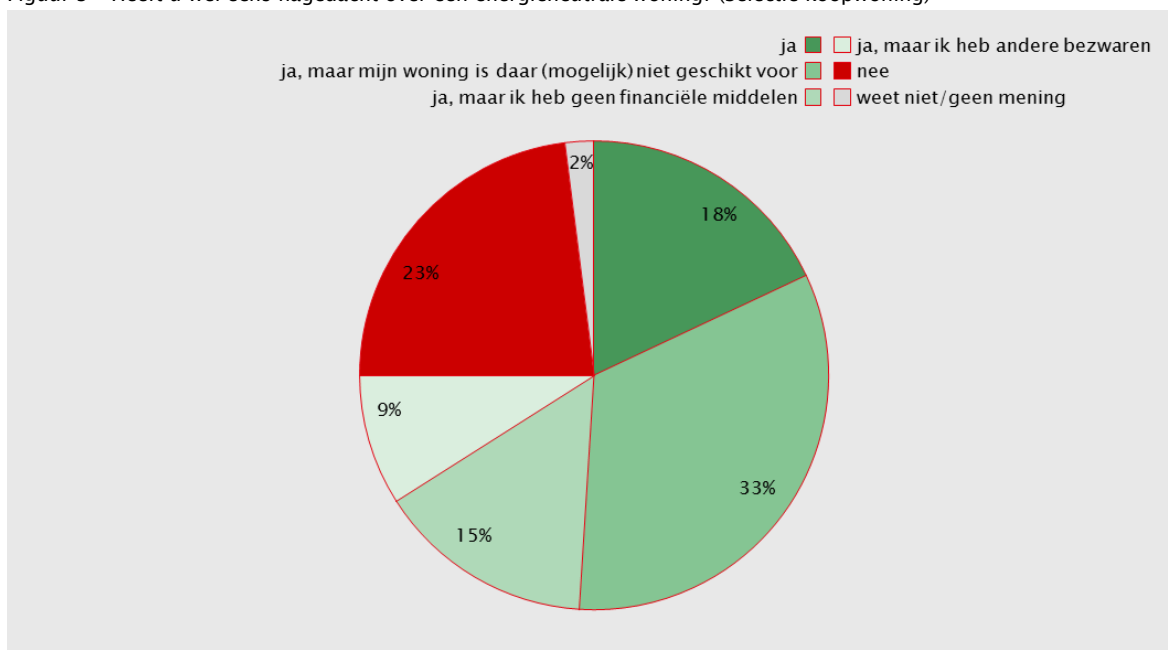


Bron: Bewonerspanel, augustuspeiling 2016

Volgens panelleden is de woning vaak niet geschikt om energieneutraal te maken

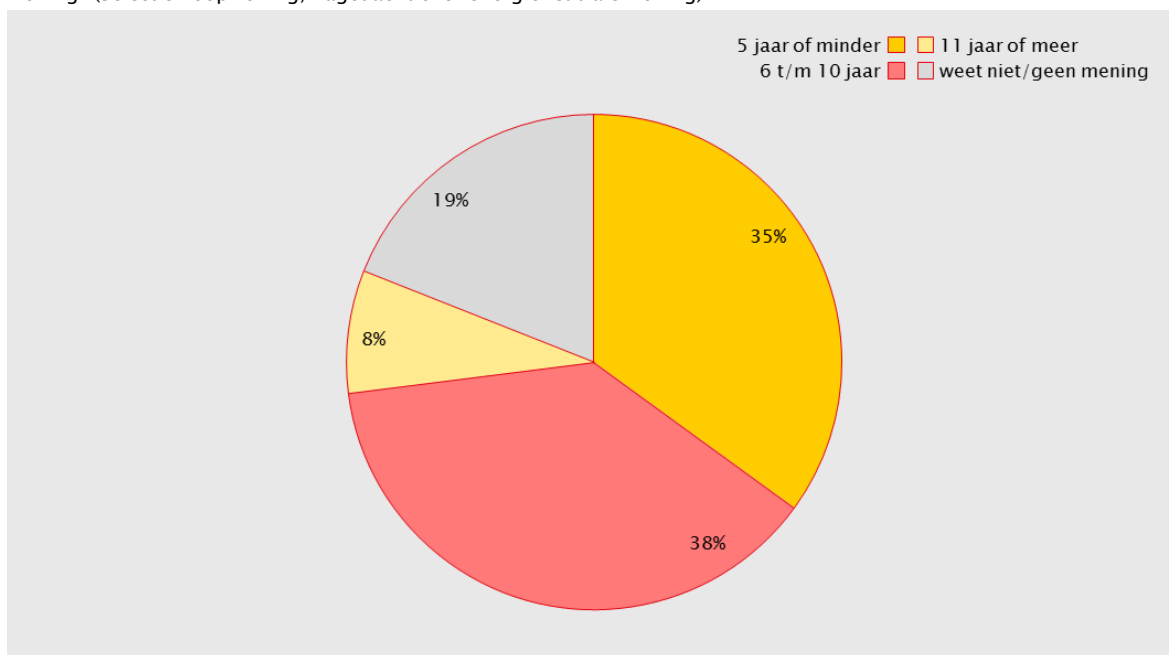
- Driekwart (75%) van de leden van het Bewonerspanel heeft nagedacht om de eigen woning aan te passen naar energieneutrale woning (zie figuur 3). Een derde van de panelleden is echter van mening dat de eigen woning mogelijk niet geschikt is om energieneutraal te maken. Bij 15% van de panelleden zijn er onvoldoende financiële middelen.

Figuur 3 – Heeft u wel eens nagedacht over een energieneutrale woning? (Selectie koopwoning)



Bron: Bewonerspanel, augustuspeiling 2016

Figuur 4 - Wat is voor u een acceptabele terugverdientijd van de aanpassing van uw woning naar een energieneutrale woning? (Selectie koopwoning, nagedacht over energieneutrale woning)



Bron: Bewonerspanel, augustuspeiling 2016

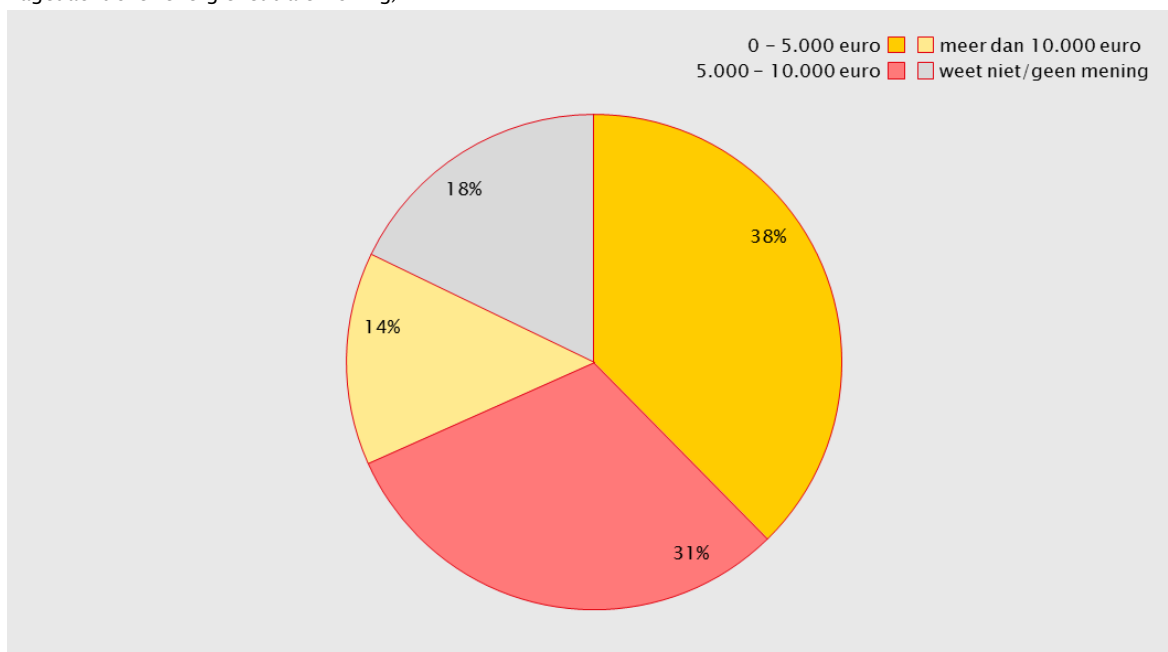
Terugverdientijd van maximaal 10 jaar

- Bijna vier op de tien (38%) panelleden, met een koophuis en die nagedacht hebben over een energieneutrale woning, vindt 6 t/m 10 jaar een acceptabele terugverdientijd voor duurzame investeringen aan de woning (zie figuur 4). Een iets kleinere groep van 35% van de panelleden vindt maximaal 5 jaar een acceptabele terugverdientijd.

Investering van maximaal 5.000 euro

- Van de panelleden met een koopwoning en die hebben nagedacht over een energieneutrale woning is 38% bereid om maximaal 5.000 euro uit te geven om de woning energieneutraal te maken (zie figuur 5). Ook een grote groep van 18% vindt het moeilijk om hier een inschatting voor te maken.
- Een investering van maximaal 5.000 euro is niet reëel om een woning energieneutraal te maken. Slechts een groep van 14% van de panelleden die hebben nagedacht over een energieneutrale woning is bereid om een investering te doen van meer dan 10.000 euro.

Figuur 5 - Wat bent u bereid om extra uit te geven om uw woning energieneutraal te maken? (Selectie koopwoning, nagedacht over energieneutrale woning)



Bron: Bewonerspanel, augustuspeiling 2016

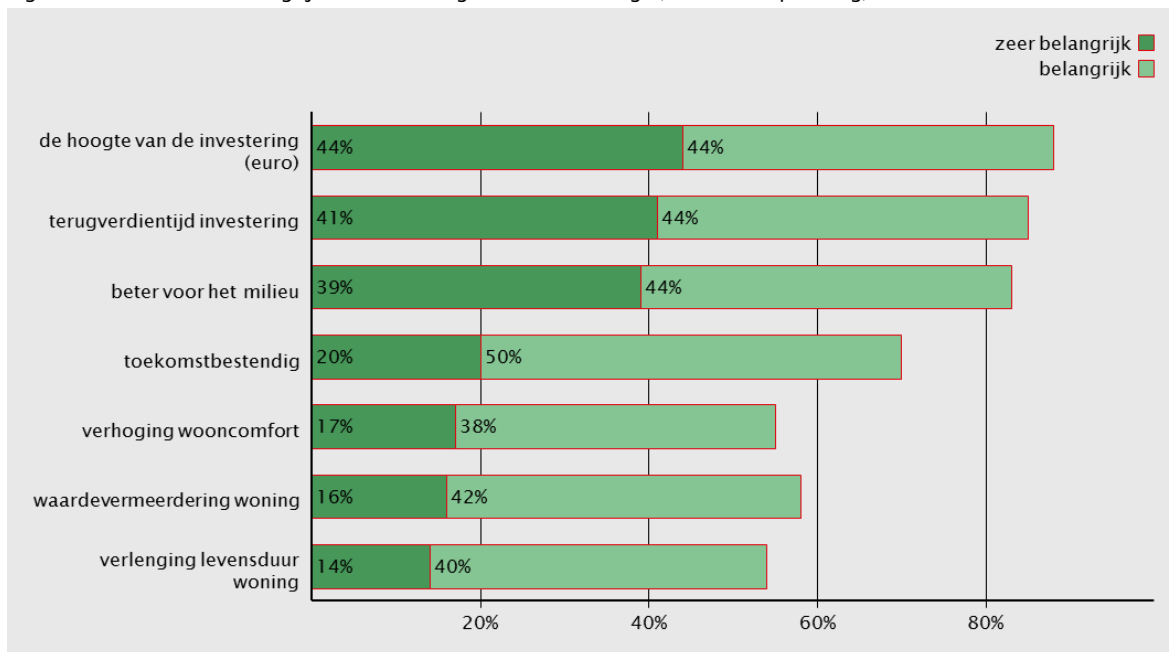
Geld speelt een grotere rol dan milieuoverwegingen

- Bijna negen op de tien panelleden (88%) met een koopwoning vinden de hoogte van de investering het belangrijkste aan een energieneutrale woning (zie figuur 6). Daarnaast wordt ook de terugverdientijd (85%) en milieuaspecten (83%) als belangrijk ervaren.
- Panelleden vinden het verlengen van de levensduur van de woning de minst belangrijke waarde van een energieneutrale woning.

Informatie het liefst van onafhankelijk energieloket

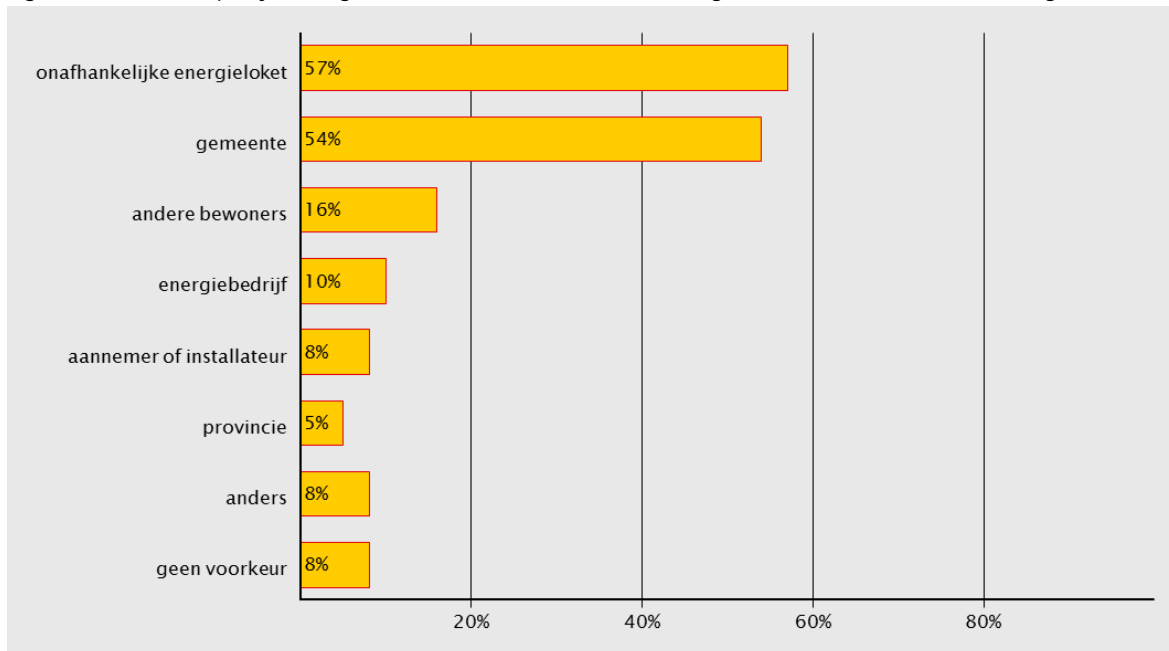
- Leden van het Bewonerspanel ontvangen bij voorkeur informatie over het energieneutraal maken van de woning van een onafhankelijke energieloket (57%) of de gemeente (54%, zie figuur 7).
- Panelleden hebben weinig behoefde aan informatie van de provincie (5%), een aannemer of installateur (8%) of energiebedrijf (10%).

Figuur 6 – Wat vindt u belangrijk aan een energieneutrale woning? (Selectie koopwoning)



Bron: Bewonerspanel, augustuspeiling 2016

Figuur 7 – Van welke partij ontvangt u het liefst informatie over het energie neutraler maken van uw woning?



Bron: Bewonerspanel, augustuspeiling 2016

Bijlage 1: Tabellen per vraag

1. Welke van de onderstaande soorten woningen kent u?

	ken ik alleen van naam		ik weet wat het betekent		ken ik niet		totaal	
	n	%	n	%	n	%	n	%
energie neutrale woning	943	34%	1500	54%	358	13%	2.801	100%
nul-op-de-meter woning	435	16%	664	24%	1.702	61%	2.801	100%
klimaatneutrale woning	1.097	39%	906	32%	798	28%	2.801	100%
toekomstbestendige woning	794	28%	717	26%	1290	46%	2.801	100%
all- electric woning	320	11%	539	19%	1942	69%	2.801	100%
gasloze woning	410	15%	1211	43%	1180	42%	2.801	100%

2. Bent u van plan om de komende twee jaar aanpassingen aan uw woning te doen en overweegt u daar grote energie besparende maatregelen in mee te nemen?

Selectie koopwoning	n	%
ja, zeker met energiebesparende maatregelen	349	17%
ja, misschien met energiebesparende maatregelen	414	20%
ja, zonder energiebesparende maatregelen	29	1%
nee	1.139	55%
weet niet/geen mening	135	7%
totaal	2.066	100%

3. Heeft u wel eens nagedacht over een energieneutrale woning?

Selectie koopwoning	n	%
ja	368	18%
ja, maar ik twijfel of mijn woning daarvoor geschikt is, omdat [open]	364	18%
ja, maar ik heb geen financiële middelen	313	15%
ja, maar mijn woning is daar niet geschikt voor, omdat [open]	301	15%
Ja, maar ik heb andere bezwaren, namelijk [open]	196	9%
nee	482	23%
weet niet/geen mening	40	2%
totaal	2.064	100%

4. Wat is voor u een acceptabele terugverdientijd van de aanpassing van uw woning naar een energieneutrale woning?

Selectie koopwoning, nagedacht over energieneutrale woning	n	%
5 jaar of minder	532	35%
6 t/m 10 jaar	593	38%
11 jaar of meer	121	8%
weet niet/geen mening	296	19%
totaal	1.542	100%

Bron: Bewonerspanel, augustuspeiling 2016

5. Wat bent u bereid om extra uit te geven om uw woning energieneutraal te maken?

Selectie koopwoning, nagedacht over energieneutrale woning	n	%
0 – 5.000 euro	584	38%
5.000 – 10.000 euro	478	31%
10.000 – 25.000 euro	169	11%
25.000 – 50.000 euro	25	2%
meer dan 50.000 euro	11	1%
weet niet/geen mening	275	18%
totaal	1.542	100%

Bron: Bewonerspanel, augustuspeiling 2016

6. Wat vindt u belangrijk aan een energieneutrale woning?

Selectie koopwoning	zeer belang- rijk	belang- rijk	neutraal	on- belang- rijk	zeer on- belang- rijk	weet niet/ geen mening	totaal
terugverdientijd investering	842	915	194	18	10	82	2.061
de hoogte van de investering (euro)	897	911	148	12	10	83	2.061
verhoging wooncomfort	351	778	736	96	18	82	2.061
waardevermeerdering woning	322	873	665	105	18	78	2.061
verlenging levensduur woning	283	819	712	124	27	96	2.061
toekomstbestendig	413	1.037	418	68	20	105	2.061
beter voor het milieu	807	911	204	34	33	72	2.061

6. Wat vindt u belangrijk aan een energieneutrale woning?

	zeer belang- rijk	belang- rijk	neutraal	on- belang- rijk	zeer on- belang- rijk	weet niet/ geen mening	totaal
Selectie koopwoning							
terugverdientijd investering	41%	44%	9%	1%	0%	4%	100%
de hoogte van de investering (euro)	44%	44%	7%	1%	0%	4%	100%
verhoging wooncomfort	17%	38%	36%	5%	1%	4%	100%
waardevermeerdering woning	16%	42%	32%	5%	1%	4%	100%
verlenging levensduur woning	14%	40%	35%	6%	1%	5%	100%
toekomstbestendig	20%	50%	20%	3%	1%	5%	100%
beter voor het milieu	39%	44%	10%	2%	2%	3%	100%

7. Van welke partij ontvangt u het liefst informatie over het energie neutraler maken van uw woning?

Meerdere antwoorden mogelijk	n	%
andere bewoners	457	16%
energiebedrijf	288	10%
onafhankelijke energieloket	1.597	57%
aannemer of installateur	236	8%
gemeente	1.516	54%
provincie	151	5%
anders	229	8%
geen voorkeur	235	8%
totaal	2.793	100%

8. Dit waren de vragen over energieneutrale woningen. Als u hierover nog suggesties of opmerkingen heeft, kunt u die hieronder kwijt.

	n	%
open antwoord	269	10%
nee, ik heb geen opmerkingen of suggesties	2.524	90%
totaal	2.793	100%